



schneiden

Mein Dahle. Seit 1930.

DAHLE[®]



Für Ihren Erfolg.

Dass Sie mit unseren leistungsstarken Produkten schneller und leichter zum Ziel kommen ist unser Versprechen an Sie. Unsere hochwertigen Produkte im Bereich Schneiden sind unentbehrliche Arbeitshilfen bei allen Schneidearbeiten – ob im Büro, im Haushalt, beim Basteln, bei Handarbeiten oder

beim Werken in Schulen und Kindergärten. Wir vereinen Präzision mit höchster Sicherheitstechnik, komfortabler Bedienung und individuellen Anpassungsmöglichkeiten für jeden Einsatzzweck.

Gültig ab 05/2019



führend

Mein Dahle.

Der Einsatzzweck



Hobby & Einstieg:
Leicht und sicher präzise schneiden



Professioneller Einsatz:
Rationelles Arbeiten mit exaktem Schnitt

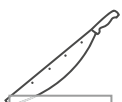


Gewerblicher Einsatz:
Kontinuierlich zu Höchstleistungen bereit

Die Basis-Piktogramme



Rundmesser im geschlossenem Kunststoffkopf
für maximale Sicherheit



Transparentes Anpresslineal
mit integriertem Fingerschutz



Messerschutz
transparent oder aus Metall für
sicheres Schneiden

Die Features



Sicherheitsautomatik
für zuverlässigen Schutz und freie Sicht auf
den Schneidevorgang



Werkstoffmesser
für vielfältige Einsatzmöglichkeiten



Präzise Laserlicht-Schnittandeutung
für professionelle Schneideergebnisse



Abschließbar gegen unbefugte Benutzung



Qualitätsversprechen
für den hohen Anspruch an unsere Produkte





präzise

Mein Dahle.

DAHLE[®]



Ausgereifte Sicherheitsautomatik für zuverlässigen Schutz und freie Sicht auf die Schnittkante (561, 562, 564, 565, 867, 868, 567, 597, 569, 599)




Zwei Winkelanlagen mit mm-Skala und Formatlinien sorgen für einen exakten 90°-Schnitt



Hochwertige Stahlmesser aus Solingen für lang anhaltende Schnittqualität

Präzise & sicher:
Für jeden Einsatzzweck das passende Modell



Präzise Laserlicht-Schnittandeutung
sorgt für professionelle Schneideergebnisse (562, 564, 868, optional: 867, 580, 585)



Automatische, abschaltbare Pressung
macht das Schneiden von druckempfindlichen Materialien komfortabel



Herauszieh-/drehbarer Vorderanschlag
bis 210 mm zum Schneiden von Streifen in
gleicher Schnittbreite



Schmalstreifen-Schneidevorrichtung
zum Schneiden extra feiner Streifen (562, 868, optional: 867, 580, 585)



Arretierbare Bügelpressung
für eine optimale Fixierung des Schnittgutes



DAHLE 502

- Kompakte Schneidemaschine für Hobby und Einstieg
- Stabiler Metalltisch mit abgerundeten Kanten und rutschfesten Gummifüßen
- Praktische Griffmulden für sicheren Transport
- Nützliche Formatlinien auf dem Tisch
- Ergonomisch geformter Handgriff
- Obermesser aus Stahl
- Untermesser aus Stahl
- Manuelle Pressung
- Zwei Winkelanlagen mit mm-Skala

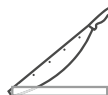


Produkt-name	Schnittlänge mm	DIN	Schnitthöhe mm	Schnittleistung A4 80 g/qm Blatt ¹	Tischgröße Außenmaße mm	Gewicht netto kg
502	320	A4	0,8	8	420 x 175	1,5




DAHLE 533, 534

- Kompakte Schneidemaschine für Hobby und Einstieg
- Stabiler Metalltisch mit abgerundeten Kanten und rutschfesten Gummifüßen
- Praktische Griffmulden für sicheren Transport
- Nützliche Formatlinien auf dem Tisch
- Ergonomisch geformter Handgriff
- Geschraubtes Obermesser mit Flachschliff
- Geschliffenes Untermesser
- Hochwertige Stahlmesser aus Solingen
- Stabiler Messerrücken aus Vollstahl
- Manuelle Pressung mit integriertem Fingerschutz
- Zwei Winkelanlagen mit mm-Skala
- Verstellbarer Rückanschlag



Produkt-name	Schnittlänge mm	DIN	Schnitthöhe mm	Schnittleistung A4 80 g/qm Blatt ¹	Tischgröße Außenmaße mm	Gewicht netto kg
533	340	A4	1,5	15	450 x 285	3,9
534	460	A3	1,5	15	575 x 285	4,9

¹Die angegebene Schnittleistung der Schneidemaschine bezieht sich auf Papier der Stärke 80 g/qm und ist abhängig von der Beschaffenheit, der Qualität und dem Zustand des Papiers. Alle Angaben beruhen auf der Entsprechung 10 Blatt = 1 mm Schnitthöhe und können nur eine Orientierungshilfe bei der Auswahl der Schneidemaschine bieten.




DAHLE 560

- Kompakte Schneidemaschine für Hobby und Einstieg
- Stabiler Metalltisch mit abgerundeten Kanten und rutschfesten Gummifüßen
- Praktische Griffmulden für sicheren Transport
- Nützliche Formatlinien auf dem Tisch
- Ergonomisch geformter Handgriff
- Geschraubtes, geschliffenes Obermesser
- Geschraubtes, geschliffenes Untermesser
- Hochwertige Stahlmesser aus Solingen
- Stabiler Messerrücken aus Vollstahl
- Transparenter Messerschutz
- Manuelle Pressung
- Zwei Winkelanlagen mit mm-Skala
- Verstellbarer Rückanschlag



Produkt- name	Schnittlänge mm	DIN	Schnitthöhe mm	Schnittleistung A4 80 g/qm Blatt ¹	Tischgröße Außenmaße mm	Gewicht netto kg
560	340	A4	2,5	25	450 x 285	4,0



www.youtube.com/user/dahlebuero

DAHLE 561

- Komfortable Schneidemaschine für den professionellen Einsatz
- Stabiler Metalltisch mit abgerundeten Kanten und rutschfesten Gummifüßen
- Praktische Griffmulden für sicheren Transport
- Nützliche Formatlinien auf dem Tisch
- Ergonomisch geformter Handgriff
- Geschraubtes, geschliffenes Obermesser
- Geschraubtes, geschliffenes Untermesser
- Hochwertige, nachschleifbare Stahlmesser aus Solingen
- Stabiler Messerrücken aus Vollstahl
- Zuverlässige Sicherheitsautomatik
- Automatische Pressung
- Zwei Winkelanlagen mit mm-Skala
- Verstellbarer Rückanschlag



Produkt-name	Schnittlänge mm	DIN	Schnitthöhe mm	Schnittleistung A4 80 g/qm Blatt ¹	Tischgröße Außenmaße mm	Gewicht netto kg
561	360	A4	3,5	35	440 x 265	6,1

DAHLE 562

- Komfortable Schneidemaschine für den professionellen Einsatz
- Stabiler Metalltisch mit abgerundeten Kanten und rutschfesten Gummifüßen
- Praktische Griffmulden für sicheren Transport
- Nützliche Formatlinien auf dem Tisch
- Ergonomisch geformter Handgriff
- Geschraubtes, geschliffenes Obermesser
- Geschraubtes, geschliffenes Untermesser
- Hochwertige, nachschleifbare Stahlmesser aus Solingen
- Stabiler Messerrücken aus Vollstahl
- Zuverlässige Sicherheitsautomatik
- Automatische, abschaltbare Pressung
- Zwei Winkelanlagen mit mm-Skala
- Verstellbarer Rückanschlag in Führungsnuten
- Vordertisch mit magnetischer Steckverbindung
- Exakte Schmalstreifen-Schneidevorrichtung
- Präzise Laserlicht-Schnittandeutung



www.youtube.com/user/dahlebuero

Produkt-name	Schnittlänge mm	DIN	Schnitthöhe mm	Schnittleistung A4 80 g/qm Blatt ¹	Tischgröße Außenmaße mm	Gewicht netto kg
562	360	A4	3,5	35	460 x 490	8,8

¹Die angegebene Schnittleistung der Schneidemaschine bezieht sich auf Papier der Stärke 80 g/qm und ist abhängig von der Beschaffenheit, der Qualität und dem Zustand des Papiers. Alle Angaben beruhen auf der Entsprechung 10 Blatt = 1 mm Schnitthöhe und können nur eine Orientierungshilfe bei der Auswahl der Schneidemaschine bieten.



DAHLE 564

- Komfortable Schneidemaschine für den professionellen Einsatz
- Stabiler Metalltisch mit abgerundeten Kanten und rutschfesten Gummifüßen
- Praktische Griffmulden für sicheren Transport
- Nützliche Formatlinien auf dem Tisch
- Ergonomisch geformter Handgriff
- Geschraubtes, geschliffenes Obermesser
- Geschraubtes, geschliffenes Untermesser
- Hochwertige, nachschleifbare Stahlmesser aus Solingen
- Stabiler Messerrücken aus Vollstahl
- Zuverlässige Sicherheitsautomatik
- Manuelle Bügelpressung
- Zwei Winkelanlagen mit mm-Skala
- Verstellbarer Rückanschlag in Führungsnuten
- Einsteckbarer Vorderanschlag
- Präzise Laserlicht-Schnittandeutung



Produkt- name	Schnittlänge mm	DIN	Schnitthöhe mm	Schnittleistung A4 80 g/qm Blatt ¹	Tischgröße Außenmaße mm	Gewicht netto kg
564	360	A4	4,5	45	475 x 310	9,3




DAHLE 565

- Komfortable Schneidemaschine für den professionellen Einsatz
- Stabiler Metalltisch mit abgerundeten Kanten und rutschfesten Gummifüßen
- Praktische Griffmulden für sicheren Transport
- Nützliche Formatlinien auf dem Tisch
- Ergonomisch geformter Handgriff
- Extra großflächiger Arbeitsbereich
- Geschraubtes, geschliffenes Obermesser
- Geschraubtes, geschliffenes Untermesser
- Hochwertige, nachschleifbare Stahlmesser aus Solingen
- Stabiler Messerrücken aus Vollstahl
- Zuverlässige Sicherheitsautomatik
- Automatische Pressung
- Zwei Winkelanlagen mit mm-Skala
- Verstellbarer Rückanschlag
- Herausziehbarer Vorderanschlag bis 170 mm
- Exakte Schmalstreifen-Schneidevorrichtung



Produkt-name	Schnittlänge mm	DIN	Schnitthöhe mm	Schnittleistung A4 80 g/qm Blatt ¹	Tischgröße Außenmaße mm	Gewicht netto kg
565	390	A4	4,0	40	475 x 355	8,9



DAHLE 867

- Komfortable Schneidemaschine für den professionellen Einsatz
- Stabiler Metalltisch mit abgerundeten Kanten und rutschfesten Gummifüßen
- Praktische Griffmulden für sicheren Transport
- Nützliche Formatlinien auf dem Tisch
- Ergonomisch geformter Handgriff
- Geschraubtes, geschliffenes Obermesser
- Geschraubtes, geschliffenes Untermesser
- Hochwertige, nachschleifbare Stahlmesser aus Solingen
- Stabiler Messerrücken aus Vollstahl
- Zuverlässige Sicherheitsautomatik
- Automatische, abschaltbare Pressung
- Zwei Winkelanlagen mit mm-Skala
- Verstellbarer Metall-Rückanschlag in Führungsnuten
- Vordertisch mit magnetischer Steckverbindung optional erhältlich (794)
- Exakte Schmalstreifen-Schneidevorrichtung optional erhältlich (793)
- Präzise Laserlicht-Schnittandeutung optional erhältlich (795)



Produkt-name	Schnittlänge mm	DIN	Schnitthöhe mm	Schnittleistung A4 80 g/qm Blatt ¹	Tischgröße Außenmaße mm	Gewicht netto kg
867	460	A3	3,5	35	513 x 365	11,7

¹Die angegebene Schnittleistung der Schneidemaschine bezieht sich auf Papier der Stärke 80 g/qm und ist abhängig von der Beschaffenheit, der Qualität und dem Zustand des Papiers. Alle Angaben beruhen auf der Entsprechung 10 Blatt = 1 mm Schnitthöhe und können nur eine Orientierungshilfe bei der Auswahl der Schneidemaschine bieten.



DAHLE 868

- Komfortable Schneidemaschine für den professionellen Einsatz
- Stabiler Metalltisch mit abgerundeten Kanten und rutschfesten Gummifüßen
- Praktische Griffmulden für sicheren Transport
- Nützliche Formatlinien auf dem Tisch
- Ergonomisch geformter Handgriff
- Geschraubtes, geschliffenes Obermesser
- Geschraubtes, geschliffenes Untermesser
- Hochwertige, nachschleifbare Stahlmesser aus Solingen
- Stabiler Messerrücken aus Vollstahl
- Zuverlässige Sicherheitsautomatik
- Automatische, abschaltbare Pressung
- Zwei Winkelanlagen mit mm-Skala
- Verstellbarer Metall-Rückanschlag in Führungsnuten
- Vordertisch mit magnetischer Steckverbindung
- Exakte Schmalstreifen-Schneidevorrichtung
- Präzise Laserlicht-Schnittandeutung



www.youtube.com/user/dahlebuero



Produkt- name	Schnittlänge mm	DIN	Schnitthöhe mm	Schnittleistung A4 80 g/qm Blatt ¹	Tischgröße Außenmaße mm	Gewicht netto kg
868	460	A3	3,5	35	513 x 565	14,5



DAHLE 567, 597

- Hochwertige Schneidemaschine für den gewerblichen Einsatz
- Stabiler Metalltisch mit rutschfesten Gummifüßen
- Nützliche Formatlinien auf dem Tisch
- Robuster Handgriff mit ausgeprägter Schutznase
- Geschraubtes, geschliffenes Obermesser
- Geschraubtes, geschliffenes Untermesser
- Hochwertige, nachschleifbare Stahlmesser aus Solingen
- Stabiler Messerrücken aus Vollstahl
- Zuverlässige Sicherheitsautomatik
- Arretierbare Bügelpressung
- Zwei Winkelanlagen mit mm-Skala
- Verstellbarer Metall-Rückanschlag mit Schraubbefestigung
- Herausziehbarer Vorderanschlag bis 210 mm
- DAHLE 567 mit Papiermesser
- DAHLE 597 mit Werkstoffmesser²




www.youtube.com/user/dahlebuero



Produkt-name	Schnittlänge mm	DIN	Schnitthöhe mm	Schnittleistung A4 80 g/qm Blatt ¹	Tischgröße Außenmaße mm	Gewicht netto kg	Ausstattungs-merkmale
567	550	A3	3,5	35	600 x 365	14,7	Papiermesser
597	550	A3	3,5	-	600 x 365	14,7	Werkstoffmesser ²

¹ Die angegebene Schnittleistung der Schneidemaschine bezieht sich auf Papier der Stärke 80 g/qm und ist abhängig von der Beschaffenheit, der Qualität und dem Zustand des Papiers. Alle Angaben beruhen auf der Entsprechung 10 Blatt = 1 mm Schnitthöhe und können nur eine Orientierungshilfe bei der Auswahl der Schneidemaschine bieten.

² Werkstoffmesser sind für eine große Anzahl unterschiedlicher Werkstoffe geeignet und haben gegenüber Papiermessern einen abweichenden Schliff. Die angegebene Schnitthöhe für Werkstoffe kann nicht mit allen zum Schnitt geeigneten Materialien voll ausgenutzt werden, insbesondere beim Schnitt von Papier ist die Ausnutzung der vollen Schnitthöhe unbedingt zu vermeiden. Hier empfehlen wir den Einsatz einer Schneidemaschine mit Papiermesser.



DAHLE 517, 587


- Hochwertige Schneidemaschine für den gewerblichen Einsatz
- Stabiler Metalltisch mit rutschfesten Gummifüßen
- Nützliche Formatlinien auf dem Tisch
- Robuster Handgriff mit ausgeprägter Schutz Nase
- Geschraubtes, geschliffenes Obermesser
- Geschraubtes, geschliffenes Untermesser
- Hochwertige, nachschleifbare Stahlmesser aus Solingen
- Stabiler Messerrücken aus Vollstahl
- Messerschutzblech
- Arretierbare Bügelpressung
- Zwei Winkelanlagen mit mm-Skala
- Verstellbarer Metall-Rückanschlag mit Schraubbefestigung
- Herausziehbarer Vorderanschlag bis 210 mm
- DAHLE 517 mit Papiermesser
- DAHLE 587 mit Werkstoffmesser²



www.youtube.com/user/dahlebuero



Produkt- name	Schnittlänge mm	DIN	Schnitthöhe mm	Schnittleistung A4 80 g/qm Blatt ¹	Tischgröße Außenmaße mm	Gewicht netto kg	Ausstattungs- merkmale
517	550	A3	3,5	35	600 x 365	15,8	Papiermesser
587	550	A3	3,5	-	600 x 365	15,8	Werkstoffmesser ²



DAHLE 569, 599

- Hochwertige Schneidemaschine für den gewerblichen Einsatz
- Stabiler Metalltisch mit rutschfesten Gummifüßen
- Nützliche Formatlinien auf dem Tisch
- Robuster Handgriff mit ausgeprägter Schutznase
- Geschraubtes, geschliffenes Obermesser
- Geschraubtes, geschliffenes Untermesser
- Hochwertige, nachschleifbare Stahlmesser aus Solingen
- Stabiler Messerrücken aus Vollstahl
- Zuverlässige Sicherheitsautomatik
- Arretierbare Bügelpressung
- Zwei Winkelanlagen mit mm-Skala
- Verstellbarer Metall-Rückanschlag mit Schraubbefestigung
- Herausdrehbarer Vorderanschlag bis 210 mm
- Abschließbar
- Praktisches Untergestell mit Ablageboden optional erhältlich (619)
- DAHLE 569 mit Papiermesser
- DAHLE 599 mit Werkstoffmesser²




www.youtube.com/user/dahlebuero



Produkt-name	Schnittlänge mm	DIN	Schnitthöhe mm	Schnittleistung A4 80 g/qm Blatt ¹	Tischgröße Außenmaße mm	Gewicht netto kg	Ausstattungs-merkmale
569	700	A2	3,5	35	750 x 550	23,3	Papiermesser
599	700	A2	3,5	-	750 x 550	23,3	Werkstoffmesser ²

¹ Die angegebene Schnittleistung der Schneidemaschine bezieht sich auf Papier der Stärke 80 g/qm und ist abhängig von der Beschaffenheit, der Qualität und dem Zustand des Papiers. Alle Angaben beruhen auf der Entsprechung 10 Blatt = 1 mm Schnitthöhe und können nur eine Orientierungshilfe bei der Auswahl der Schneidemaschine bieten.

² Werkstoffmesser sind für eine große Anzahl unterschiedlicher Werkstoffe geeignet und haben gegenüber Papiermessern einen abweichenden Schliff. Die angegebene Schnitthöhe für Werkstoffe kann nicht mit allen zum Schnitt geeigneten Materialien voll ausgenutzt werden, insbesondere beim Schnitt von Papier ist die Ausnutzung der vollen Schnitthöhe unbedingt zu vermeiden. Hier empfehlen wir den Einsatz einer Schneidemaschine mit Papiermesser.



DAHLE 519, 589

- Hochwertige Schneidemaschine für den gewerblichen Einsatz
- Stabiler Metalltisch mit rutschfesten Gummifüßen
- Nützliche Formatlinien auf dem Tisch
- Robuster Handgriff mit ausgeprägter Schutznase
- Geschraubtes, geschliffenes Obermesser
- Geschraubtes, geschliffenes Untermesser
- Hochwertige, nachschleifbare Stahlmesser aus Solingen
- Stabiler Messerrücken aus Vollstahl
- Messerschutzblech
- Arretierbare Bügelpressung
- Zwei Winkelanlagen mit mm-Skala
- Verstellbarer Metall-Rückanschlag mit Schraubbefestigung
- Herausdrehbarer Vorderanschlag bis 210 mm
- Abschließbar
- Praktisches Untergestell mit Ablageboden optional erhältlich (619)
- DAHLE 519 mit Papiermesser
- DAHLE 589 mit Werkstoffmesser²



www.youtube.com/user/dahlebuero



Produkt- name	Schnittlänge mm	DIN	Schnitthöhe mm	Schnittleistung A4 80 g/qm Blatt ¹	Tischgröße Außenmaße mm	Gewicht netto kg	Ausstattungs- merkmale
519	700	A2	3,5	35	750 x 550	25,7	Papiermesser
589	700	A2	3,5	-	750 x 550	25,7	Werkstoffmesser ²



DAHLE 580

- Hochwertige Schneidemaschine für den gewerblichen Einsatz
- Stabiler Metalltisch mit abgerundeten Ecken
- Nützliche Formatlinien auf dem Tisch
- Ergonomisch geformter Handgriff
- Geschraubtes, geschliffenes Werkstoff²-Obermesser
- Geschraubtes, geschliffenes Untermesser
- Hochwertige, nachschleifbare Stahlmesser aus Solingen
- Stabiler Messerrücken aus Vollstahl
- Transparenter Messerschutz
- Komfortable Fußpressung
- Zwei Winkelanlagen mit mm-Skala
- Verstellbarer Metall-Rückanschlag in Führungsnuten
- Abschließbar
- Fest verbundenes Untergestell mit Ablageboden
- Klappbarer Vordertisch
- Exakte Schmalstreifen-Schneidevorrichtung optional erhältlich (793)
- Präzise Laserlicht-Schnittandeutung optional erhältlich (797)



www.youtube.com/user/dahlebuero



Produkt-name	Schnittlänge mm	DIN	Schnitthöhe mm	Tischgröße Außenmaße mm	Tischgröße Außenmaße mit Auflage-tisch mm	Gewicht netto kg	Ausstattungs-merkmale
580	815	A2	4,0	865 x 580	865 x 960	60,0	Werkstoffmesser ²

² Werkstoffmesser sind für eine große Anzahl unterschiedlicher Werkstoffe geeignet und haben gegenüber Papiermessern einen abweichenden Schliff. Die angegebene Schnitthöhe für Werkstoffe kann nicht mit allen zum Schnitt geeigneten Materialien voll ausgenutzt werden, insbesondere beim Schnitt von Papier ist die Ausnutzung der vollen Schnitthöhe unbedingt zu vermeiden. Hier empfehlen wir den Einsatz einer Schneidemaschine mit Papiermesser.



DAHLE 585


- Hochwertige Schneidemaschine für den gewerblichen Einsatz
- Stabiler Metalltisch mit abgerundeten Ecken
- Nützliche Formatlinien auf dem Tisch
- Ergonomisch geformter Handgriff
- Geschraubtes, geschliffenes Werkstoff²-Obermesser
- Geschraubtes, geschliffenes Untermesser
- Hochwertige, nachschleifbare Stahlmesser aus Solingen
- Stabiler Messerrücken aus Vollstahl
- Transparenter Messerschutz
- Komfortable Fußpressung
- Zwei Winkelanlagen mit mm-Skala
- Verstellbarer Metall-Rückanschlag in Führungsnuten
- Abschließbar
- Fest verbundenes Untergestell mit Ablageboden
- Klappbarer Vordertisch
- Exakte Schmalstreifen-Schneidevorrichtung optional erhältlich (793)
- Präzise Laserlicht-Schnittandeutung optional erhältlich (797)



www.youtube.com/user/dahlebuero



Produkt-name	Schnittlänge mm	DIN	Schnitthöhe mm	Tischgröße Außenmaße mm	Tischgröße Außenmaße mit Auflage-tisch mm	Gewicht netto kg	Ausstattungs-merkmale
585	1100	A1	4,0	1.165 x 760	1.165 x 1.135	84,0	Werkstoffmesser ²



Große Papiermengen
können mühelos verarbeitet werden



Auch als Tischmodell erhältlich (842, 846, 848)




Hochwertiges, nachschleifbares
Stahlmesser für präzise und kraftvolle
Schnitte

Stapel-Schneidemaschinen

Kraftvoll & exakt:

Bis zu 800 Blatt ganz einfach und millimetergenau schneiden



Transparente Messerschutzhauben schaffen beruhigende Sicherheit und freie Sicht beim Schneiden (846, 848)



Verstellbarer Metall-Rückanschlag zur schnellen Formatfindung



Arretierbare Handkurbel zum Einstellen des spindelgeführten Rückanschlags (846, 848)



Komfortable Schnellpressung für zügige Arbeitsabläufe



www.youtube.com/user/dahlebuero

DAHLE 842

- Hochwertige Schneidemaschine für den gewerblichen Einsatz
- Massiver Metalltisch
- Robuster Handgriff
- Geschraubtes, geschliffenes Obermesser
- Hochwertiges, nachschleifbares Stahlmesser aus Solingen
- Robuste Messerschutzhäuben aus Metall
- Komfortable Schnellpressung
- Passgenaue Winkelanlage mit mm-Skala
- Verstellbarer Metall-Rückanschlag
- Leicht auswechselbare Schneidleiste
- Restschnitt von 35 mm
- Praktisches Untergestell mit Ablageboden optional erhältlich (712)



Produkt-name	Schnittlänge mm	DIN	Schnitthöhe mm	Schnittleistung A4 80 g/qm Blatt ¹	Tischgröße Außenmaße mm	Fläche Auflagenseite mm	Fläche Schnittseite mm	Gewicht netto kg
842	430	A3	30,0	300	720 x 590	430 x 430	430 x 215	31,0



www.youtube.com/user/dahlebuero

DAHLE 846

- Hochwertige Schneidemaschine für den gewerblichen Einsatz
- Massiver Metalltisch
- Robuster Handgriff
- Geschraubtes, geschliffenes Obermesser
- Hochwertiges, nachschleifbares Stahlmesser aus Solingen
- Transparente Messerschutzhäuben
- Komfortable Schnellpressung
- Passgenaue Winkelanlage mit mm-Skala
- Spindelgeführter, selbstarretierbarer Metall-Rückanschlag
- Leicht auswechselbare Schneidleiste
- Restschnitt von 40 mm
- Praktisches Untergestell mit Ablageboden optional erhältlich (712)
- Visuelle Schnittandeutung



Produkt-name	Schnittlänge mm	DIN	Schnitthöhe mm	Schnittleistung A4 80 g/qm Blatt ¹	Tischgröße Außenmaße mm	Fläche Auflagenseite mm	Fläche Schnittseite mm	Gewicht netto kg
846	430	A3	60,0	600	760 x 650	430 x 430	430 x 215	42,0

¹Die angegebene Schnittleistung der Schneidemaschine bezieht sich auf Papier der Stärke 80 g/qm und ist abhängig von der Beschaffenheit, der Qualität und dem Zustand des Papiers. Alle Angaben beruhen auf der Entsprechung 10 Blatt = 1 mm Schnitthöhe und können nur eine Orientierungshilfe bei der Auswahl der Schneidemaschine bieten.



DAHLE 848

- Hochwertige Schneidemaschine für den gewerblichen Einsatz
- Massiver Metalltisch
- Robuster Handgriff
- Geschraubtes, geschliffenes Obermesser
- Hochwertiges, nachschleifbares Stahlmesser aus Solingen
- Transparente Messerschutzhauben
- Komfortable Schnellpressung
- Passgenaue Winkelanlage mit mm-Skala
- Spindelgeführter, selbstarretierbarer Metall-Rückanschlag
- Leicht auswechselbare Schneidleiste
- Restschnitt von 40 mm
- Praktisches Untergestell mit Ablageboden optional erhältlich (718)
- Visuelle Schnittandeutung




www.youtube.com/user/dahlebuero



Produkt- name	Schnittlänge mm	DIN	Schnitthöhe mm	Schnittleistung A4 80 g/qm Blatt ¹	Tischgröße Außenmaße mm	Fläche Auflagenseite mm	Fläche Schnittseite mm	Gewicht netto kg
848	475	A3	80,0	800	860 x 720	475 x 460	475 x 300	60,0

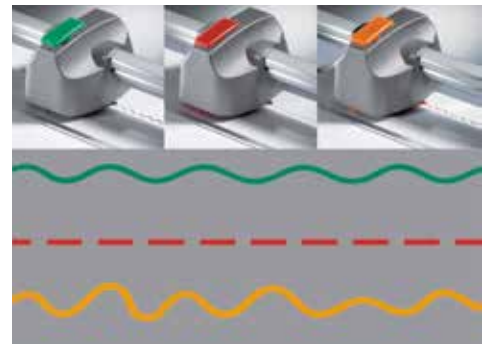
Kreativ & zuverlässig:
Für exakte, gratfreie und großformatige Schnitte



Praktische Formatlinien erleichtern die Ausrichtung des Schnittgutes

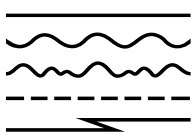


Aufsteckbare Messerkopfabdeckung für höchste Sicherheit (505)



Kreativ-Set 960 mit drei Schneideköpfen für Perforation, Zick-Zack- und Büttenschnitt (507)

505



Gerader Schnitt
Wellenschnitt
Büttenschnitt
Perforation
Falzen



Rundmesser und vier zusätzliche leicht austauschbare Kassetten für geraden Schnitt, Wellen- und Büttenschnitt, sowie Perforation und Falzen machen den Rollenschneider 505 zum kreativen Allround-Talent



Geschlossener Messerkopf
für eine sichere Bedienung der Schneidemaschine



Automatische Pressung
an der Schnittstelle für eine optimale
Fixierung des Schnittgutes



Stabiles Untergestell mit Auffangwanne
für eine optimale Arbeitshöhe
(Zubehör für: 446, 448, 472, 556, 558)



Verstellbarer Rückanschlag
zur schnellen Formatfindung




DAHLE 505

- Das 5 in 1 Allround-Talent
- Superflacher Tisch
- Rutschfeste Gummifüße
- Nützliche Formatlinien auf dem Tisch
- Geschliffenes Rundmesser
- Untermesser
- Aufgesteckte Messerkopfabdeckung und geschlossene Messerkassetten
- Automatische Pressung an der Schnittstelle
- Zwei Winkelanlagen mit mm-Skala
- Vier einklickbare Deko-Kassetten für Wellenschnitt, Büttenschnitt, Perforation und Falzen
- Praktische Kassetten-Parkposition
- Sichtfenster im Seitenteil
- Zwei Zeiger für beide Schneiderichtungen bei Dekoschnitten
- Schnitthöhe bei Dekoschnitten 0,3 mm

www.youtube.com/user/dahlebuero

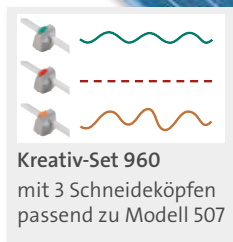


Produkt-name	Schnittlänge mm	DIN	Schnitthöhe mm	Schnittleistung A4 80 g/qm Blatt ¹	Tischgröße Außenmaße mm	Gewicht netto kg
505	320	A4	0,8	8	477 x 213	1,2




DAHLE 507, 508

- Kompakte Rollenschneider für Hobby und Einstieg
- Stabiler Metalltisch mit rutschfesten Gummifüßen
- Nützliche Formatlinien auf dem Tisch
- Geschliffenes Rundmesser
- Untermesser
- Rundmesser im geschlossenen Kunststoffkopf
- Automatische Pressung an der Schnittstelle
- Zwei Winkelanlagen mit mm-Skala
- Einfacher Messerkopf-Wechsel
- Kreativ-Set für Modell 507 mit drei Schneideköpfen für Dekoschnitte optional erhältlich (960)



Kreativ-Set 960 mit 3 Schneideköpfen passend zu Modell 507



Produkt-name	Schnittlänge mm	DIN	Schnitthöhe mm	Schnittleistung A4 80 g/qm Blatt ¹	Tischgröße Außenmaße mm	Gewicht netto kg	Farben
507	320	A4	0,8	8	440 x 211	1,0	
508	460	A3	0,6	6	580 x 211	1,3	

¹Die angegebene Schnittleistung der Schneidemaschine bezieht sich auf Papier der Stärke 80 g/qm und ist abhängig von der Beschaffenheit, der Qualität und dem Zustand des Papiers. Alle Angaben beruhen auf der Entsprechung 10 Blatt = 1 mm Schnitthöhe und können nur eine Orientierungshilfe bei der Auswahl der Schneidemaschine bieten.



DAHLE 550, 552, 554, 556, 558

- Komfortable Rollenschneider für den professionellen Einsatz
- Stabiler Metalltisch mit rutschfesten Gummifüßen
- Nützliche Formatlinien auf dem Tisch
- Geschliffenes Rundmesser
- Geschliffenes Untermesser
- Hochwertige Messer aus gehärtetem Stahl
- Rundmesser im geschlossenen Kunststoffkopf
- Automatische Pressung an der Schnittstelle
- Winkelanlage mit mm-Skala
- Verstellbarer Rückanschlag
- Aufhängemöglichkeit für Wandmontage



Produkt-name	Schnittlänge mm	DIN	Schnitthöhe mm	Schnittleistung A4 80 g/qm Blatt ¹	Tischgröße Außenmaße mm	Gewicht netto kg
00550-21234	360	A4	2,0	20	555 x 360	3,0
00552-21242	510	A3	2,0	20	705 x 360	3,4
00554-21243	720	A2	2,0	20	915 x 360	4,6
00556-21248	960	A1	1,0	10	1.155 x 360	6,6
00558-21246	1300	A0	0,7	7	1.495 x 360	8,2



DAHLE 556, 558 inklusive Untergestell

- Komfortable Rollenschneider für den professionellen Einsatz
- Stabiler Metalltisch mit rutschfesten Gummifüßen
- Nützliche Formatlinien auf dem Tisch
- Geschliffenes Rundmesser
- Geschliffenes Untermesser
- Hochwertige Messer aus gehärtetem Stahl
- Rundmesser im geschlossenen Kunststoffkopf
- Automatische Pressung an der Schnittstelle
- Winkelanlage mit mm-Skala
- Verstellbarer Rückanschlag
- Inklusive Untergestell mit praktischer Auffangwanne



Produkt-name	Schnittlänge mm	DIN	Schnitthöhe mm	Schnittleistung A4 80 g/qm Blatt ¹	Tischgröße Außenmaße mm	Gewicht netto kg
00556-20322	960	A1	1,0	10	1.155 x 360	33,8
00558-20323	1300	A0	0,7	7	1.495 x 360	41,5



DAHLE 440, 442, 444, 446, 448

- Komfortable Rollenschneider für den professionellen Einsatz
- Stabiler Metalltisch mit rutschfesten Gummifüßen
- Nützliche Formatlinien auf dem Tisch
- Geschliffenes Rundmesser
- Geschliffenes Untermesser
- Hochwertige Messer aus gehärtetem Stahl
- Rundmesser im geschlossenen Kunststoffkopf
- Automatische Pressung an der Schnittstelle
- Zwei Winkelanlagen mit mm-Skala
- Verstellbarer Rückanschlag
- Einfacher Messerkopf-Wechsel



www.youtube.com/user/dahlebuero



Produkt-name	Schnittlänge mm	DIN	Schnitthöhe mm	Schnittleistung A4 80 g/qm Blatt ¹	Tischgröße Außenmaße mm	Gewicht netto kg
00440-21310	360	A4	3,5	35	560 x 384	3,9
00442-20420	510	A3	3,5	35	710 x 384	5,1
00444-09686	670	A2	3,0	30	870 x 384	5,8
00446-20421	920	A1	2,5	25	1.120 x 384	7,7
00448-20422	1300	A0	2,0	20	1.500 x 384	10,0



DAHLE 446, 448 inklusive Untergestell

- Komfortable Rollenschneider für den professionellen Einsatz
- Stabiler Metalltisch mit rutschfesten Gummifüßen
- Nützliche Formatlinien auf dem Tisch
- Geschliffenes Rundmesser
- Geschliffenes Untermesser
- Hochwertige Messer aus gehärtetem Stahl
- Rundmesser im geschlossenen Kunststoffkopf
- Automatische Pressung an der Schnittstelle
- Zwei Winkelanlagen mit mm-Skala
- Verstellbarer Rückanschlag
- Einfacher Messerkopf-Wechsel
- Inklusive Untergestell mit praktischer Auffangwanne



Produkt-name	Schnittlänge mm	DIN	Schnitthöhe mm	Schnittleistung A4 80 g/qm Blatt ¹	Tischgröße Außenmaße mm	Gewicht netto kg
00446-20320	920	A1	2,5	25	1.120 x 384	24,4
00448-20321	1300	A0	2,0	20	1.500 x 384	30,7

¹Die angegebene Schnittleistung der Schneidemaschine bezieht sich auf Papier der Stärke 80 g/qm und ist abhängig von der Beschaffenheit, der Qualität und dem Zustand des Papiers. Alle Angaben beruhen auf der Entsprechung 10 Blatt = 1 mm Schnitthöhe und können nur eine Orientierungshilfe bei der Auswahl der Schneidemaschine bieten.



DAHLE 472

- Komfortabler Rollenschneider für den professionellen Einsatz
- Stabiler Metalltisch
- Nützliche Formatlinien auf dem Tisch
- Geschliffenes Rundmesser
- Geschliffenes Untermesser
- Hochwertige Messer aus gehärtetem Stahl
- Rundmesser im geschlossenen Kunststoffkopf
- Automatische Pressung an der Schnittstelle
- Zwei Winkelanlagen mit mm-Skala
- Verstellbarer Rückanschlag
- Einfacher Messerkopf-Wechsel



Produkt-name	Schnittlänge mm	DIN	Schnitthöhe mm	Schnittleistung A4 80 g/qm Blatt ¹	Tischgröße Außenmaße mm	Gewicht netto kg
00472-11721	1830	A0+	1,0	10	2.030 x 384	21,5



DAHLE 472 inklusive Untergestell

- Komfortabler Rollenschneider für den professionellen Einsatz
- Stabiler Metalltisch
- Nützliche Formatlinien auf dem Tisch
- Geschliffenes Rundmesser
- Geschliffenes Untermesser
- Hochwertige Messer aus gehärtetem Stahl
- Rundmesser im geschlossenen Kunststoffkopf
- Automatische Pressung an der Schnittstelle
- Zwei Winkelanlagen mit mm-Skala
- Verstellbarer Rückanschlag
- Einfacher Messerkopf-Wechsel
- Inklusive Untergestell mit praktischer Auffangwanne



Produkt-name	Schnittlänge mm	DIN	Schnitthöhe mm	Schnittleistung A4 80 g/qm Blatt ¹	Tischgröße Außenmaße mm	Gewicht netto kg
00472-12681	1830	A0+	1,0	10	2.030 x 384	39,0



DAHLE 450

- Professioneller Langschneider zum Schneiden übergroßer Formate
- Antistatischer Anlagetisch aus Aluminium
- Beidseitig offene Seitenbügel ermöglichen einen endlosen Schnitt
- Selbstschärfendes, wartungsfreies Rundmesser
- Geschliffenes Untermesser
- Rundmesser im geschlossenen Kunststoffkopf
- Automatische Anpressung des Schneidgutes während des Schnittes
- Inklusive Untergestell mit praktischer Auffangwanne
- Maximale Materialmenge bei Papier: 55 - 250 g/m² | Karton: max. 1 mm | Folie/Film: max. 0,5 mm | Laminat: max. 0,5 mm



Made in
Germany

Produkt- name	Schnittlänge mm	DIN	Tischgröße Außenmaße mm	Gewicht netto kg
450	1500	A0+	1.742 x 460	36,0

Your life. Your work.
Your **COLOR ID**.



NOVUS B 230

DAHLE 54508

NOVUS B 4

DAHLE 507

Farbenfreu(n)de

Farbenfrohe Bürotechnik

Leuchtende Farbenfreu(n)de für jeden Schreibtisch.

COLOR ID setzt bunte Akzente im Alltag und passt sich perfekt an den individuellen Geschmack an.



NOVUS B 2



NOVUS B 216



German
Engineering
by Novus







DAHLE 54508



DAHLE 507

novus **DAHLE**

Hebel-Schneidemaschinen

Produkt- name	Schnitt- länge mm	DIN	-höhe mm	Qualität	Tisch Metall	Kunst- stoff	Messer Ober- messer	Unter- messer	Messerschutz Scheibe	Sicherheits- automatik	Pressungsart
											
502	320	A4	0,8	4	■		■	■			Handpressung
533	340	A4	1,5	4	■		■	+			Handpressung
534	460	A3	1,5	4	■		■	+			Handpressung
560	340	A4	2,5	5	■		+	+	■		Handpressung
561	360	A4	3,5	5	■		+	+		■	automatische Pressung
562	360	A4	3,5	5	■		+	+		■	zu- und abschaltbare Pressung
564	360	A4	4,5	5	■		+	+		■	arretierbare Handpressung
565	390	A4	4,0	5	■		+	+		■	automatische Pressung
867*	460	A3	3,5	5	■		+	+		■	zu- und abschaltbare Pressung
868	460	A3	3,5	5	■		+	+		■	zu- und abschaltbare Pressung
567	550	A3	3,5	5	■		+	+		■	arretierbare Handpressung
597	550	A3	3,5	5	■		+	+		■	arretierbare Handpressung
569**	700	A2	3,5	5	■		+	+		■	arretierbare Handpressung
599**	700	A2	3,5	5	■		+	+		■	arretierbare Handpressung
517	550	A3	3,5	5	■		+	+	■		arretierbare Handpressung
587	550	A3	3,5	5	■		+	+	■		arretierbare Handpressung
519**	700	A2	3,5	5	■		+	+	■		arretierbare Handpressung
589**	700	A2	3,5	5	■		+	+	■		arretierbare Handpressung
580*	815	A2	4,0	5	■		+	+	■		Fußpressung
585*	1100	A1	4,0	5	■		+	+	■		Fußpressung

Stapel-Schneidemaschinen

842**	430	A3	30,0	5	■		+		Schutzhaube	Schnellpressung
846**	430	A3	60,0	5	■		+		Schutzhaube	Schnellpressung
848**	475	A3	80,0	5	■		+		Schutzhaube	Schnellpressung

Rollenschneider

Produkt- name	Schnitt- länge mm	DIN	-höhe mm	Qualität	Tisch Metall	Kunst- stoff	Messer Rundmesser	Unter- messer	Messerschutz geschl. Kunst- stoffkopf	Pressungsart
505	320	A4	0,8	4	■		+	■	■	automatische Pressung
507	320	A4	0,8	4	■		+	■	■	automatische Pressung
508	460	A3	0,6	4	■		+	■	■	automatische Pressung
550	360	A4	2,0	5	■		+	+	■	automatische Pressung
552	710	A3	2,0	5	■		+	+	■	automatische Pressung
554	720	A2	2,0	5	■		+	+	■	automatische Pressung
556**	960	A1	1,0	5	■		+	+	■	automatische Pressung
558**	1300	A0	0,7	5	■		+	+	■	automatische Pressung
440	360	A4	3,5	5	■		+	+	■	automatische Pressung
442	510	A3	3,5	5	■		+	+	■	automatische Pressung
444	670	A2	3,0	5	■		+	+	■	automatische Pressung
446**	920	A1	2,5	5	■		+	+	■	automatische Pressung
448**	1300	A0	2,0	5	■		+	+	■	automatische Pressung
472	1830	A0+	1,0	5	■		+	+	■	automatische Pressung
450	1500	A0+	1,0	5	■		+	+	■	automatische Pressung

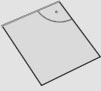


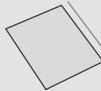
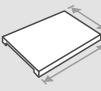

* Diese Modelle können individuell erweitert werden (siehe Tabelle: Individuelle Erweiterungen)

** Diese Modelle können mit einem Untergestell erweitert werden (siehe Tabelle: Untergestelle)

Untergestelle

Produktname	Höhe mm	für die Produkte	Produktname	Höhe mm	für die Produkte	Produktname	Höhe mm	für die Produkte
619	740	519, 569, 589, 599	696	875	556	798	875	448
712	740	842, 846	698	875	558			
718	740	848	796	875	446			

Technische Daten im Überblick

Winkelanlagen		in cm	in DIN	in Inch	Rück- anschlag	Vorder- anschlag	Maße mm	Ge- wicht- netto	Ausstattung	Produkt- name
Oben	Unten									
										
■	■	■	■				420 x 175	1,5		502
■	■	■	■	■	■		450 x 285	3,9		533
■	■	■	■	■	■		575 x 285	4,9		534
■	■	■	■	■	■		450 x 285	4,0		560
■	■	■	■	■	■		440 x 265	6,1		561
■	■	■	■	■	■		460 x 490	8,8	Vordertisch, Lasermodul, Schmalstreifen- schneidevorrichtung	562
■	■	■	■	■	■	■	475 x 310	9,3	Lasermodul	564
■	■	■	■	■	■	■	475 x 355	8,9	Schmalstreifen-Schneidevorrichtung	565
■	■	■	■	■	■		513 x 365	11,7		867*
■	■	■	■	■	■		513 x 565	14,5	Vordertisch, Lasermodul, Schmalstreifen- schneidevorrichtung	868
■	■	■	■	■	■	■	600 x 365	14,7		567
■	■	■	■	■	■	■	600 x 365	14,7		597
■	■	■	■	■	■	■	750 x 550	23,3	abschließbar	569**
■	■	■	■	■	■	■	750 x 550	23,3	abschließbar	599**
■	■	■	■	■	■	■	600 x 365	15,8		517
■	■	■	■	■	■	■	600 x 365	15,8		587
■	■	■	■	■	■	■	750 x 550	25,7	abschließbar	519**
■	■	■	■	■	■	■	750 x 550	25,7	abschließbar	589**
■	■	■	■	■	■		865 x 580	60,0	abschließbar, Auflagetisch	580*
■	■	■	■	■	■		1165 x 760	84,0	abschließbar, Auflagetisch	585*

	■	■	■	■	■		720 x 590	31,0	Restschnitt 35 mm	842**
	■	■	■	■	■		760 x 650	42,0	Restschnitt 40 mm, visuelle Schnittandeutung	846**
	■	■	■	■	■		860 x 720	60,0	Restschnitt 40 mm, visuelle Schnittandeutung	848**

Winkelanlagen		in cm	in DIN	in Inch	Rückanschlag	Maße mm	Gewicht netto	Ausstattung	Produkt- name
Oben	Unten								
■	■	■	■			477 x 213	1,2	inkl. 4 Deko-Kassetten für Wellen- und Bütten- schnitt, Perforation und Falzen	505
■	■	■	■			440 x 211	1,0		507
■	■	■	■			580 x 211	1,3		508
■		■	■	■	■	555 x 360	3,0		550
■		■	■	■	■	705 x 360	3,4		552
■		■	■	■	■	915 x 360	4,6		554
■		■	■	■	■	1155 x 360	6,6		556**
■		■	■	■	■	1495 x 360	8,2		558**
■	■	■	■	■	■	560 x 384	3,9		440
■	■	■	■	■	■	710 x 384	4,9		442
■	■	■	■	■	■	870 x 384	5,7		444
■	■	■	■	■	■	1120 x 384	7,4		446**
■	■	■	■	■	■	1500 x 384	10,0		448**
■	■	■	■	■	■	2030 x 384	13,0	inkl. Untergestell mit praktischer Auffangwanne	472
					■	1742 x 460	36,0	inkl. Untergestell mit praktischer Auffangwanne	450

Leistungsangabe Schnitthöhe: 1 mm entspricht ca. 10 Blatt 70 g/qm Papier und 8 Blatt 80 g/qm Papier
 ■ geschliffenes Ober-, Unter- bzw. Rundmesser

Individuelle Erweiterungen

Produktname	Art	für die Produkte
793	Schmalstreifen-Schneidevorrichtung	867, 580, 585
794	Vordertisch 513 x 180 mm	867
795	Lasermodul	867
797	Lasermodul	580, 585

Welches Schnittgut wollen Sie verarbeiten?

Schnittgut	Papier oder ähnliche Materialien wie Etiketten, Fotos, Filmmaterial												Papier und Werkstoffe,			
Schnittlänge mm	bis 460								ab 460				bis 460			
Schneide- maschinen	Hebel-Schneidemaschinen				Rollenschneider				Rollenschneider				Hebel-Schneidemaschinen mit Vorderanschlag			
	Pro- dukt- name	Schnitt -länge	-höhe	Seite	Pro- dukt- name	Schnitt -länge	-höhe	Seite	Pro- dukt- name	Schnitt -länge	-höhe	Seite	Pro- dukt- name	Schnitt -länge	-höhe	Seite
Schnitthöhe bis 1,0 mm	502	320	0,8	8	505	320	0,8	26	508	460	0,6	26				
					507	320	0,8	26	556	960	1,0	27				
									558	1300	1,7	27				
									472	1830	1,0	29				
									450	1500	1,0	30				
Schnitthöhe bis 2,5 mm					550	360	2,0	27	552	510	2,0	27				
									554	720	2,0	27				
									446	920	2,5	28				
									448	1300	2,0	28				
Schnitthöhe bis 3,5 mm					440	360	3,5	28	442	510	3,5	28				
									444	670	3,0	28				
Schnitthöhe bis 5,0 mm													564	360	4,5	11
Schnitthöhe bis 30 mm													565	390	4,0	12
Schnitthöhe bis 60 mm																
Schnitthöhe bis 80 mm																

Produktfinder Schneidemaschinen

wie Kunststoff, Leder, Bleche, Kartonagen												Papierstapel								
bis 460					ab 460							bis 460				ab 460				
Hebel-Schneidemaschinen ohne Vorderanschlag					Hebel-Schneidemaschinen mit Vorderanschlag				Hebel-Schneidemaschinen ohne Vorderanschlag				Stapel-Schneidemaschinen							
	Pro- dukt- name	Schnitt -länge -höhe		Seite	Pro- dukt- name	Schnitt -länge -höhe		Seite	Pro- dukt- name	Schnitt -länge -höhe		Seite	Pro- dukt- name	Schnitt -länge -höhe		Seite	Pro- dukt- name	Schnitt -länge -höhe		Seite
	533	340	1,5	8					534	460	1,5	8								
	560	340	2,5	9																
	561	360	3,5	10	517	550	3,5	15	867	460	3,5	12								
	562	360	3,5	10	587	550	3,5	15	868	460	3,5	13								
					567	550	3,5	14												
					597	550	3,5	14												
					519	700	3,5	17												
					589	700	3,5	17												
					569	700	3,5	16												
					599	700	3,5	16												
									580	815	4,0	18								
									585	1100	4,0	19								
													842	430	30	22				
													846	430	60	22				
																	848	475	80	23





schnittig

Mein Dahle.

DAHLE


Scharf & robust:
Perfekte Schneidergebnisse dank vielseitiger Werkzeuge




Umfangreiches Cutting-Set
für feine Schnitte



Individuelles Kreativ-Set
für Zick-Zack-Schnitt und Perforation für
die Papierschneider 350 und 360



Feste Schneidematte
dient als sichere Unterlage beim Schneiden



Hochwertiges Aluminium-Schneidelineal
für eine lange Lebensdauer

Papierschneider, Cutter, Skalpelle



Stabile Schneidematte mit selbstschließender Oberfläche und Bearbeitungslinien bietet eine sichere und übersichtliche Schneidefläche



Einfacher Messertausch für dauerhaften Einsatz



Hochwertige Cutter für saubere Schnittkanten




Verschiedene Skalpell-Klingen stehen für die vielfältigen Einsatzgebiete zur Verfügung



DAHLE Feste Schneidematte und Lineal mit integrierter Schneidevorrichtung

- Feste Schneidematte
- Lineal mit integrierter Schneidevorrichtung
- Praktisches Rundmesser im Kunststoffkopf
- Manuelle Pressung
- 362: Kreativ-Set für Zick-Zack-Schnitt und Perforation optional erhältlich

Produktname	Art	Schnittlänge mm	DIN	Schnitthöhe mm	Schnittleistung A4 80 g/qm Blatt	Tischgröße Außenmaße mm	Gewicht netto kg
350	Papierschneider	310	A4	0,3	3	100 x 380	0,3



DAHLE Feste Schneidematte und Lineal mit integrierter Schneidevorrichtung inkl. Kreativ-Set

- Feste Schneidematte
- Lineal mit integrierter Schneidevorrichtung
- Praktisches Rundmesser im Kunststoffkopf
- Manuelle Pressung
- Inklusive Kreativ-Set für Zick-Zack-Schnitt und Perforation

Produktname	Art	Schnittlänge mm	DIN	Schnitthöhe mm	Schnittleistung A4 80 g/qm Blatt	Tischgröße Außenmaße mm	Gewicht netto kg
360	Papierschneider	310	A4	0,3	3	100 x 380	0,3

Papierschneider, Cutter, Skalpelle



DAHLE 5-teiliges Cutting-Set

- Umfangreiches Cutting-Set beinhaltet die wichtigsten Produkte für feine Schnitte:
- Schneidematte DIN A4
- Skalpell
- Schutzkappe
- Ersatzklingen
- Schneidelineal

Produktname	Art	Maße (H x B) cm
10694	Cutting-Set	22 x 30



DAHLE Selbstschließende Schneidematte und Lineal mit schnittfestem Kern

- Schneidematte in robuster 3-Schicht-Bauweise mit schnittfestem Kern und schließender Schnittfläche
- Übersichtliche Bearbeitungslinien für eine optimale Positionierung des Schneidgutes

Produktname	Art	Maße (H x B) cm
10690	Schneidematte DIN A4	22 x 30
10691	Schneidematte DIN A3	30 x 45
10692	Schneidematte DIN A2	45 x 60
10693	Schneidematte DIN A1	60 x 90



DAHLE Hochwertiges Aluminium-Schneidelineal

- Hochwertiges Aluminium-Schneidelineal für eine lange Lebensdauer
- Gut sichtbare Zentimetereinteilung für höchste Präzision beim Schneiden
- Feine Schneidekante mit Stahleinlage für einen sauberen Schnitt

Produktname	Art	Länge cm
10681	Schneidelineal	60
10682	Schneidelineal	100



DAHLE Hochwertiger Cutter mit feststellbarem Mehrklingenmesser

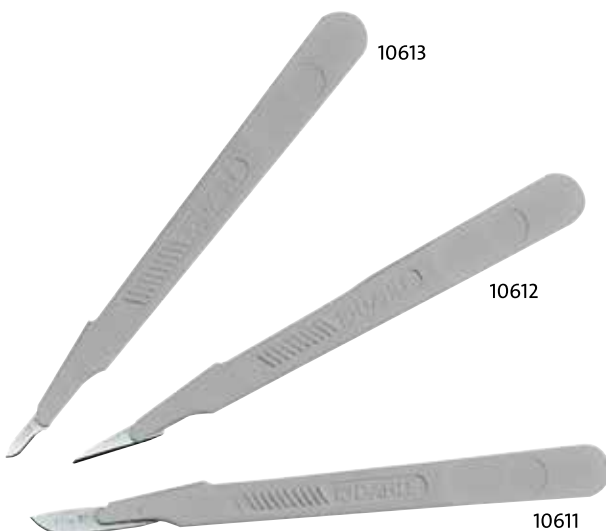
- Formschöne Cutter für saubere Schnittflächen und glatte Kanten
- Feststellbares Mehrklingenmesser für komfortables Schneiden
- Sichere Messerführung aus Metall für hohe Stabilität

Produktname	Art	Klinge mm	Messer	Abbrechklingen	Ausstattungsmerkmale
10860	Cutter klein	9	1	12	
10870	Cutter mittel	9	1	12	2 Ersatzmesser
10875	Cutter groß	18	1	8	2 Ersatzmesser

Produktname	Art	Inhalt	passend zu
10731	Ersatzklinge	50	10860, 10870
10741	Ersatzklinge	50	10875

DAHLE Präzises Einweg-Skalpell

- Einweg-Skalpell mit Kunststoffgriff
- Eingeschweißte Klinge



Produktname	Art	Klinge
10611	Einweg-Skalpell	Nr. 10
10612	Einweg-Skalpell	Nr. 11
10613	Einweg-Skalpell	Nr. 15

Papierschneider, Cutter, Skalpelle



Durch die Klingenführung aus Metall werden exakte Schneidergebnisse gewährleistet, die Rasterautomatik sichert die Klinge in der eingestellten Position



Eine Abbrechhilfe ist im Griffteil des ABS-Kunststoffgehäuses integriert



Einfacher Messertausch für dauerhaften Einsatz



Durch die ergonomisch geformte, gummierte Griffzone liegt der Cutter gut und sicher in der Hand



Praktische Microverzahnung
für die zuverlässige Fixierung des Schneidgutes (50038)



Feste Verschraubung
mit Nylonsicherung für eine optimale Span-
nungseinstellung und einen präzisen Schnitt



Präzisionsgeschliffene Schneidblätter
für perfektes Schneiden bis in die Spitze



Gummigepolsterter Softgriff
macht das Arbeiten angenehm

Hochwertig & handlich:

Unentbehrliche Helfer an jedem Arbeitsplatz, im Kindergarten oder in der Schule



Für kindgerechten Schneidespaß im Alter von 3-6 Jahren sorgen abgerundete Scherenblätter – von 7-14 Jahren die mit spitzen Scherenblättern



Der Try-Me Blister ermöglicht es die Schere direkt am POS zu testen



Abgerundetes Scherenblatt mit Zentimetereinteilung für exaktes Schneiden



Scherengriffe aus bruchfestem ABS-Kunststoff für angenehmes Arbeiten

PROFESSIONAL Scheren



DAHLE PROFESSIONAL Schere

- Professionelle Schere für höchste Ansprüche an Qualität und Langlebigkeit
- Hochwertiger, gehärteter, rostfreier Edelstahl (56 Rockwell)
- Präzisionsgeschliffene Schneidblätter für exakte Schnitte
- Feste Verschraubung mit zusätzlicher Nylonsicherung für einfaches Nachjustieren der Klingenspannung
- Nachschleifbare Schneidblätter für ein perfektes und gleichbleibendes Schneideergebnis
- Hochwertige Scherengriffe aus hochschlagfestem ABS-Kunststoff
- Rostfreie, spülmaschinenfeste und farbechte Materialien für eine lange Lebensdauer

Produktname	Art	Zoll	Größe cm	Rechts- hand	Inhalt
50045	PROFESSIONAL Haushaltsschere	5	13	■	SB-Verpackung: 1 Stück
50046	PROFESSIONAL Haushaltsschere	6	16	■	SB-Verpackung: 1 Stück
50008	PROFESSIONAL Papierschere	8	21	■	SB-Verpackung: 1 Stück
50010	PROFESSIONAL Papierschere	10	26	■	SB-Verpackung: 1 Stück
52045	PROFESSIONAL Haushaltsschere	5	13	■	Industrieverpackung: 10 Stück
52046	PROFESSIONAL Haushaltsschere	6	16	■	Industrieverpackung: 10 Stück
52008	PROFESSIONAL Papierschere	8	21	■	Industrieverpackung: 10 Stück
52010	PROFESSIONAL Papierschere	10	26	■	Industrieverpackung: 10 Stück



DAHLE PROFESSIONAL Allround-Schere

- Professionelle Allround-Schere für höchste Ansprüche an Qualität und Langlebigkeit
- Hochwertiger, gehärteter, rostfreier Edelstahl (56 Rockwell)
- Präzisionsgeschliffene Schneidblätter für exakte Schnitte
- Feste Verschraubung mit zusätzlicher Nylonsicherung für einfaches Nachjustieren der Klingenspannung
- Nachschleifbare Schneidblätter für ein perfektes und gleichbleibendes Schneideergebnis
- Hochwertige Scherengriffe aus hochschlagfestem ABS-Kunststoff
- Rostfreie, spülmaschinenfeste und farbechte Materialien für eine lange Lebensdauer
- Individuelle Handprüfung jeder einzelnen Schere für die Gewährleistung höchster Qualität
- Zusatznutzen durch im Griff integrierten Drehverschlussöffner
- Praktische Microverzahnung für die zuverlässige Fixierung des Schneidgutes

Produktname	Art	Zoll	Größe cm	Rechts- hand	Inhalt
50038	PROFESSIONAL Allround-Schere	8	21	■	SB-Verpackung: 1 Stück
52038	PROFESSIONAL Allround-Schere	8	21	■	Industrieverpackung: 10 Stück



Verkaufsstärke Blisterverpackung im modernen Design



Zuverlässige Fixierung des Schneidgutes durch Microverzahnung



Praktischer Zusatznutzen durch integrierten Flaschenöffner

OFFICE Titanium Scheren

DAHLE COLOR ID 54508 Schere

- Rostbeständiger, gehärteter Scherenspezialstahl für exakte Schnitte
- Angeschliffene Schneidblätter für einen langanhaltend scharfen Schnitt
- Gummigepolsterte Softgriffe für kreatives und angenehmes Arbeiten



Produktname	Art	Zoll	Größe cm	Rechts- hand	Farben	Inhalt
54508	Büro-Papierschere	8	21	■	■ ■ ■ ■	SB-Verpackung: 1 Stück
54580	Büro-Papierschere	8	21	■	■ ■ ■ ■	Display mit 15 Stück

DAHLE OFFICE Titanium Schere

- Hochwertige Schere mit haftabweisender Titannitrid-Beschichtung
- Nonstick-Ausrüstung verhindert das Anhaften von Kleberesten an den Schneidblättern
- Titaniumbeschichtete, präzisionsgeschliffene Schneidblätter für einen langanhaltend scharfen Schnitt
- Rostfreier, gehärteter Spezialstahl für eine lange Lebensdauer
- Hochwertige Scherengriffe aus Polypropylen
- Farbiger, ergonomisch geformter Softgrip-Griff für angenehmes und präzises Arbeiten



Produktname	Art	Zoll	Größe cm	Rechts- hand	Inhalt
54305	OFFICE Titanium Haushaltsschere	5	13	■	SB-Verpackung: 1 Stück
54307	OFFICE Titanium Haushaltsschere	7	18	■	SB-Verpackung: 1 Stück
54308	OFFICE Titanium Papierschere	8	21	■	SB-Verpackung: 1 Stück



OFFICE Comfort-Grip Scheren

DAHLE OFFICE Comfort-Grip Schere

- Comfort-Grip Schere für angenehmes Schneiden
- Rostfreier, gehärteter Scherenspezialstahl für eine lange Lebensdauer
- Angeschliffene Schneidblätter für einen langanhaltend scharfen Schnitt
- Hochwertige Scherengriffe aus Polypropylen
- Farbiger, ergonomisch geformter Softgrip-Griff für angenehmes und präzises Arbeiten



Produktname	Art	Zoll	Größe cm	Links- hand	Rechts- hand	Inhalt
54405	OFFICE Comfort-Grip Haushaltsschere	5,5	14	-	■	SB-Verpackung: 1 Stück
54407	OFFICE Comfort-Grip Haushaltsschere	7	18	-	■	SB-Verpackung: 1 Stück
54408	OFFICE Comfort-Grip Papierschere	8	20	-	■	SB-Verpackung: 1 Stück
54418	OFFICE Comfort-Grip Papierschere	8	20	■	-	SB-Verpackung: 1 Stück
54410	OFFICE Comfort-Grip Papierschere	10	25	-	■	SB-Verpackung: 1 Stück



Angeschliffene Schneidblätter
für präzise Schnitte



Ergonomischer Softgrip-Griff
für angenehmes Arbeiten



DAHLE HOME Schere

- Praktische Schere für den Einsatz im Büro und Home Office
 - Rostfreier, gehärteter Scherenspezialstahl für exakte Schnitte
 - Angeschliffene Schneidblätter für einen langanhaltend scharfen Schnitt
 - Hochwertige, ergonomisch geformte Scherengriffe aus bruchfestem ABS-Kunststoff
- Allround-Schere 54638 mit zusätzlicher Ausstattung:**
- Microverzahnung für zuverlässige Fixierung des Schnittgutes
 - Praktischer Zusatznutzen durch integrierten Flaschenöffner

Produktname	Art	Zoll	Größe cm	Links- hand	Rechts- hand	Inhalt
54605	HOME Haushaltsschere	5	13	-	■	SB-Verpackung: 1 Stück
54606	HOME Haushaltsschere	6	15	-	■	SB-Verpackung: 1 Stück
54607	HOME Haushaltsschere	7	17	-	■	SB-Verpackung: 1 Stück
54608	HOME Papierschere	8	21	-	■	SB-Verpackung: 1 Stück
54618	HOME Papierschere	8	21	■	-	SB-Verpackung: 1 Stück
54610	HOME Papierschere	10	25	-	■	SB-Verpackung: 1 Stück
54638	HOME Allround-Schere	8	21	-	■	SB-Verpackung: 1 Stück



DAHLE Scheren-Set HOME

- Praktisches Scheren-Set mit drei Scherengrößen (5, 6, 8 Zoll)
- Rostfreier, gehärteter Scherenspezialstahl für exakte Schnitte
- Angeschliffene Schneidblätter für einen langanhaltend scharfen Schnitt
- Hochwertige, ergonomisch geformte Scherengriffe aus bruchfestem ABS-Kunststoff

Produktname	Art	Rechts- hand
54600	Scheren-Set HOME	■



Angeschliffene Schneidblätter für langanhaltend scharfe Schnitte



Ergonomisch geformte Scherengriffe aus bruchfestem ABS-Kunststoff



DAHLE Kinder-Schere

- Kinder-Schere mit kindgerechten Motiven auf den Scherenblättern
- Rostbeständiger, gehärteter Spezialstahl
- Bedruckte, spitze Schneidblätter mit ansprechenden Motiven
- Gummigepolsterte, ergonomisch geformte Softgriffe für angenehmes Schneiden

Produktname	Art	Zoll	Größe cm	Scherenblatt	Rechts- hand	Farben	Motiv	Inhalt
54665	Kinderschere	5,5	14	spitz	■	■	abc	SB-Verpackung: 1 Stück
54666	Kinderschere	5,5	14	spitz	■	■	dots	SB-Verpackung: 1 Stück
54667	Kinderschere	5,5	14	spitz	■	■	confetti	SB-Verpackung: 1 Stück
54668	Kinderschere	5,5	14	spitz	■	■	prisma	SB-Verpackung: 1 Stück



DAHLE Display Kinder-Scheren

- Display mit 24 bedruckten Kinder-Scheren (je 6 Stück pro Motiv)
- Rostbeständiger, gehärteter Spezialstahl
- Bedruckte Schneidblätter mit ansprechenden Motiven
- Gummigepolsterte Softgriffe für angenehmes Schneiden
- Runde Schneidblätter (5 Zoll) für Kindergartenkinder und spitze Schneidblätter (5,5 Zoll) für Schulkinder
- Gummigepolsterte, ergonomisch geformte Softgriffe für angenehmes Schneiden

Produktname	Art	Zoll	Größe cm	Scherenblatt	Rechts- hand	Inhalt
54681	Kinderschere	5	13	rund	■	Display mit 24 Stück
54682	Kinderschere	5,5	14	spitz	■	Display mit 24 Stück



DAHLE Kinder-Schere

- Kinder-Schere mit kindgerechten Motiven auf den Scherenblättern
- Rostbeständiger, gehärteter Spezialstahl
- Bedruckte, abgerundete Schneidblätter mit ansprechenden Motiven
- Gummigepolsterte, ergonomisch geformte Softgriffe für angenehmes Schneiden

Produktname	Art	Zoll	Größe cm	Scherenblatt	Rechts- hand	Farben	Motiv	Inhalt
54661	Kinderschere	5	13	rund	■	■	lolly	SB-Verpackung: 1 Stück
54662	Kinderschere	5	13	rund	■	■	cars	SB-Verpackung: 1 Stück
54663	Kinderschere	5	13	rund	■	■	sweets	SB-Verpackung: 1 Stück
54664	Kinderschere	5	13	rund	■	■	hearts	SB-Verpackung: 1 Stück



DAHLE ECO-Kinder-Schere

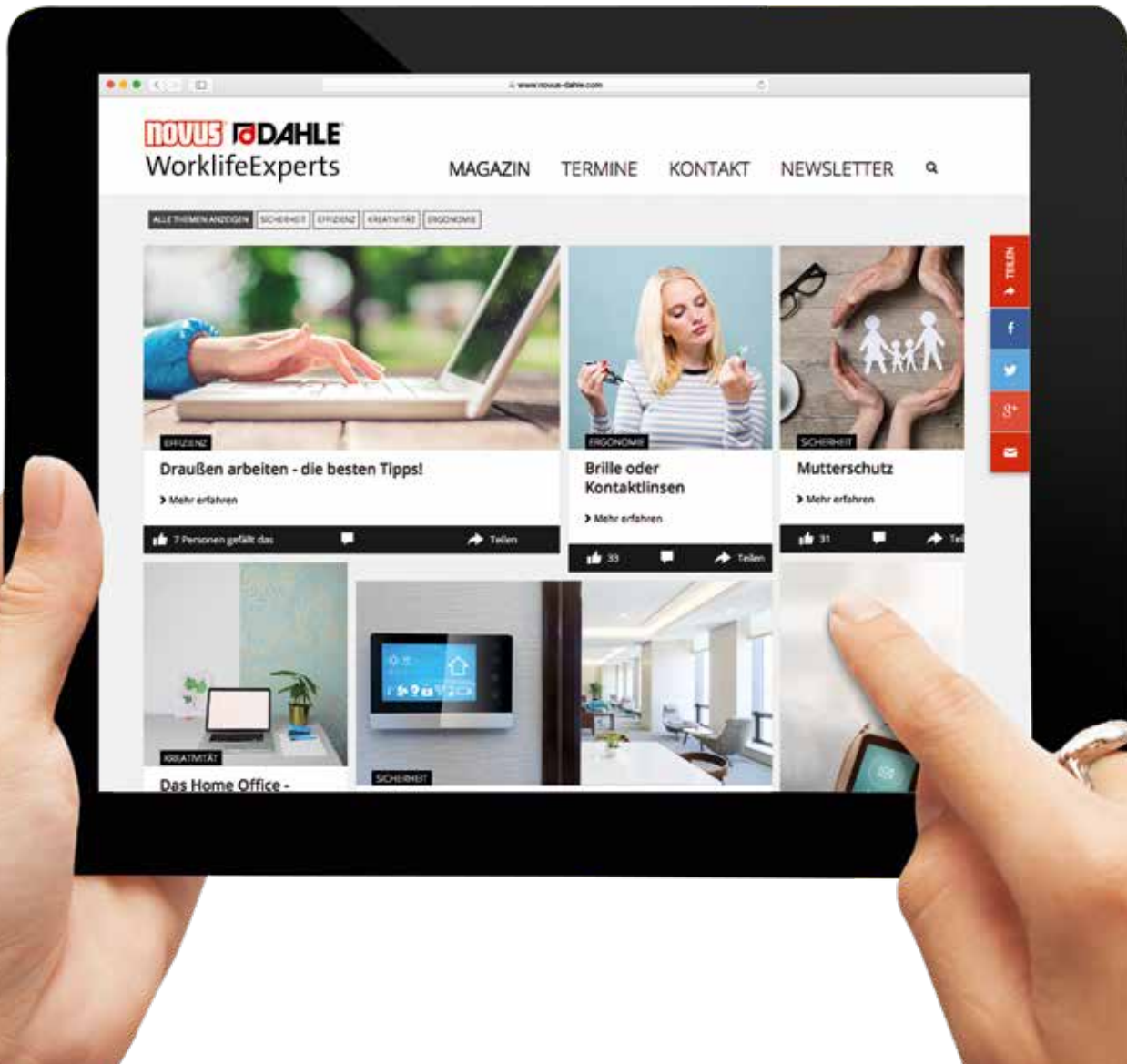
- Kinder-Schere in knalligen Farben
- Rostbeständiger, gehärteter Spezialstahl
- Abgerundete Schneidblätter für sichere Schnitte
- Scherengriffe aus bruchfestem ABS-Kunststoff für angenehmes Schneiden

Produktname	Art	Zoll	Größe cm	Scherenblatt	Links- hand	Rechts- hand	Farben	Inhalt
54626	ECO-Kinderschere	5	13	rund	-	■	■ ■ ■	SB-Verpackung: 1 Stück
54616	ECO-Kinderschere	5	13	rund	■	-	■	SB-Verpackung: 1 Stück

Leben und arbeiten mit Novus Dahle

Novus Dahle setzt alles daran, Menschen in Büros die Arbeit so angenehm und entspannt wie möglich zu machen. Deshalb beschränken wir uns auch nicht nur auf die Entwicklung und Produktion von modernster Bürotechnik, sondern denken weiter.

Auf WorklifeExperts erfahren Sie mehr über die wichtigsten Themen rund um die Büroarbeit: www.novus-dahle.com



85500-12511 DE | 0519
Technische Daten und Design annähernd, Änderungen vorbehalten.



Novus Dahle GmbH
Breslauer Straße 34–38
D-49808 Lingen (Ems)
Tel. +49 (0) 591 9140-0
Fax +49 (0) 591 9140-841
info@novus-dahle.com

www.novus-dahle.com

Ein Unternehmen der

