




Logomatten

Sauber. Individuell. Hochwertig.

novus[®]

A photograph of a modern building entrance. The facade is composed of large glass panels and vertical metal strips. A cylindrical metal trash can stands on the right. The floor is a light-colored, polished material. A red horizontal bar is positioned above the text.

Sauber. Individuell. Hochwertig.

Sauberkeit beginnt mit dem ersten Schritt – auf unseren Teppichmatten. Zur Schmutz- und Feuchtigkeitsreduzierung im Objekt liefern wir die passende, hochwertige Eingangsmatte. Dabei geht ihre Funktion weit über den sicheren Schutz des Gebäudes und seiner Nutzer hinaus: Individuell gestaltet und hochwertig in der Verarbeitung machen sie aus jedem Eingang ein Entree.



Wenn Sie Interesse an der Logomatte NOVUS IMAGE oder an der klassischen Teppichmatte NOVUS CLASSIC haben, melden Sie sich einfach bei uns – wir beraten Sie gern und führen mit Ihnen die Bestellung durch.



Novus Dahle GmbH & Co. KG
Postfach 18 60
49803 Lingen (Ems)

Telefon +49 (0) 591/9140-405
Fax +49 (0) 591/9140-841
logomatten@novus-dahle.com

Rufen Sie uns an!
Montags bis freitags von 10 bis 15 Uhr.


Von Grund auf gut

Im Gebäudeinnern gelten ganz besondere Ansprüche an Hygiene und Sicherheit. Diesen werden wir mit unseren waschbaren, langlebigen Teppichmatten gerecht. Hierfür kombinieren wir unsere jahrzehntelange Erfahrung, innovative Produktionsverfahren und einen hohen Gestaltungsanspruch. Das Ergebnis sind hochwertige Teppichmatten, die sowohl funktional überzeugen als auch aufmerksamkeitsstarker Werbeträger sind. Unsere Teppichmatten werden ausschließlich in Deutschland gefertigt – für uns eine Selbstverständlichkeit; für Sie ein Qualitätsversprechen, das wir gern einlösen. Profitieren auch Sie von unseren Produktvorteilen und geben Sie sie an Ihre Kunden weiter.









Ein sauberes Bild

Wir bieten unsere Teppichmatten in zwei unterschiedlichen Produktlinien an.

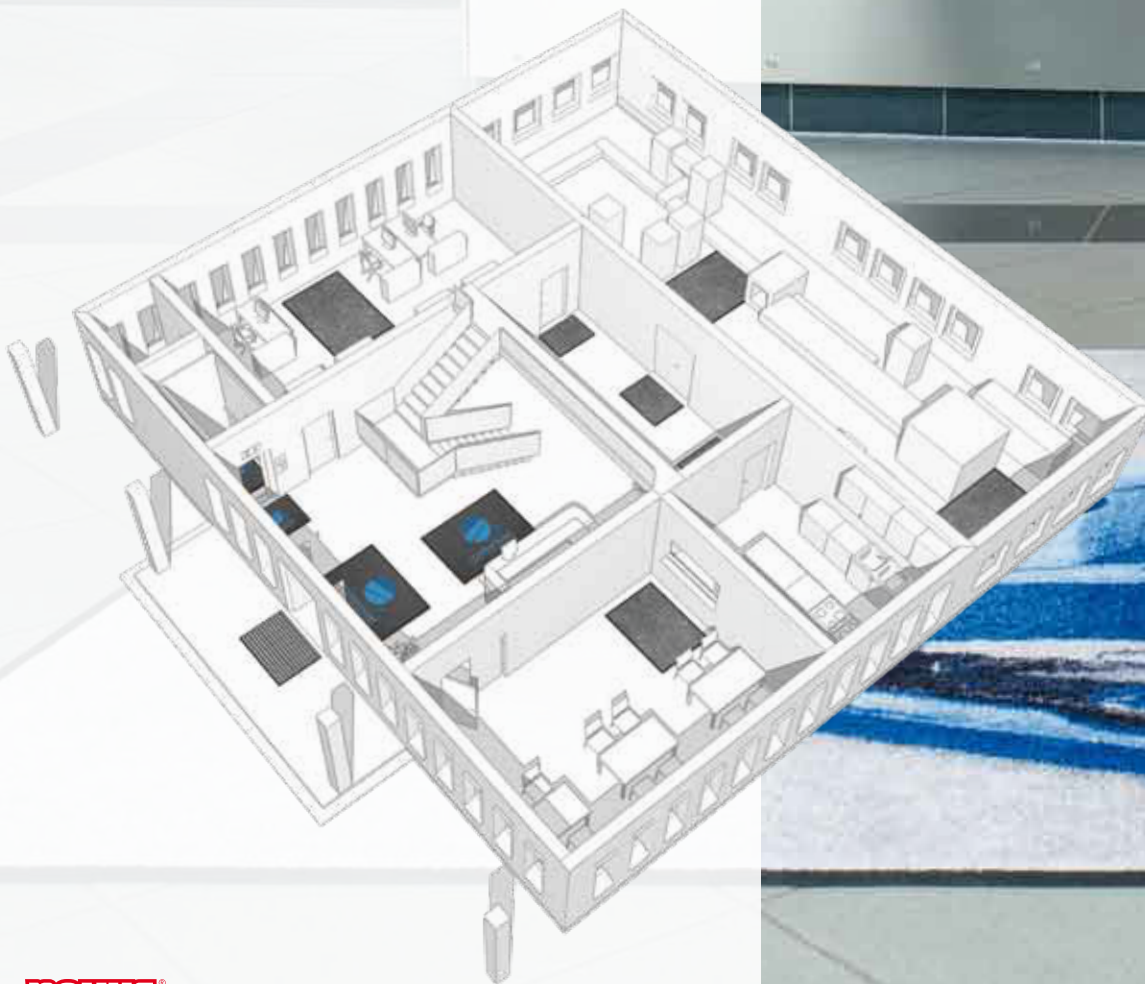
Bei Teppichmatten vom Typ NOVUS IMAGE sind hinsichtlich Bedruckung und Gestaltung kaum Grenzen gesetzt. Denn eine nahezu unbegrenzte Auswahl an Farben lässt jedes Motiv leuchten – vom Firmenlogo bis zum Bild.

NOVUS CLASSIC steht für Funktionalität und ist dort ideal platziert, wo es um einen zurückhaltend klassischen Gesamteindruck geht.

Perfekt platziert

Aufgrund ihrer Vielfalt und Leistungsstärke können unsere Teppichmatten im gesamten Gebäude platziert werden. Besonders sinnvoll ist der Einsatz an Stellen, an denen sich viele Menschen aufhalten bzw. bewegen – also im Eingangsbereich, in Wartezonen, auf Verkehrsflächen wie Fluren und Treppenhäusern sowie vor und in Aufzügen. Dort sorgt sie für Sauberkeit und Sicherheit, denn die Rutschgefahr durch Nässe wird deutlich verringert. Dank der Waschbarkeit erfüllen sie lange und zuverlässig ihren Dienst.

Hat die Teppichmatte neben der Reinigung auch eine repräsentative Funktion, bietet sich eine prominente Platzierung im Raum an.



ELCOME

novus





Qualität hat ihren Ursprung

Nur Erfahrung, Materialqualität und Präzision gewährleisten ein optimales Produkt.

Sowohl das Fasermaterial des Flors als auch das Nitrilgummi für den Rücken wurden extra für unsere Produkte ausgewählt und eignen sich bestmöglichst. Im Produktionsprozess – bestehend aus mehreren qualitätssteigernden Produktionsschritten auf modernsten Maschinen – wird beides zu einer dauerhaft hochwertigen Teppichmatte verbunden, die auch bei hoher Nutzungsbelastung und häufigen Reinigungsintervallen ihre Qualität nicht einbüßt.



NOVUS IMAGE

Näher treten erbeten

Wenn die Teppichmatte zusätzlich zur Reinigungsfunktion auch Informations- und Werbewert haben soll, dann ist der Typ NOVUS IMAGE genau der Richtige.

Jede Matte kann mit bis zu 32 leuchtenden Farben bedruckt werden, wählbar aus insgesamt 45 Standardfarben. Auch Sonderfarben nach PMS, RAL, HKS etc. sind möglich. Die hohe Druckqualität erlaubt feine Zeichen, Schriften und Gestaltungselemente ebenso wie die Realisierung von Konturen, Schatten und Farbverläufen. Eine CI-gerechte Farbgebung, grafische Desings und individuelle Unternehmenslogos können so problemlos realisiert werden. Als gemusterte Flächen oder als Einzelmotive mit bis zu 2 m Ausgabebreite bietet die Teppichmatte vom Typ NOVUS IMAGE nahezu unbegrenzten Gestaltungsspielraum.



Sechs Generationen und ihre Schiffe



JOHANN MEYER
1795-1868



JOHANN JOSEPH MEYER
1825-1898



GUSTAV MEYER
1853-1928



GUSTAV FRANZ MEYER
1868-1938



BERNHARD MEYER
1898-1978





NOVUS IMAGE

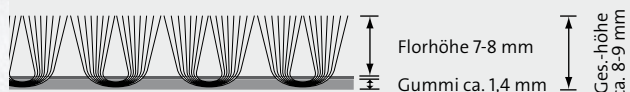
Technische Daten	
Flormaterial	High-Twist-Nylon (100 % Polyamid 6.6), Poleinsatzgewicht 900 g/m ²
Florhöhe	ca. 7-8 mm
Rückenbeschichtung	Nitrilgummibeschichtung, Dicke ca. 1,4 mm
Gesamtmattenhöhe	ca. 8-9 mm
Gesamtgewicht	2.600 g/m ²
Trittrandbreite	ca. 20 mm
Druckverfahren	Chromojet-Druckverfahren
Farben	max. 32 aus 45
Wasseraufnahme	ca. 3 bis 4 Liter pro m ²
Waschtemperatur	max. 60 °C
Waschechtheit	keine Farbveränderung nach DIN 54006
Elektrostatisches Verhalten	sehr geringe elektrostatische Aufladung, Durchgangswiderstand $2,2 \times 10^{11}$ Ohm, nach DIN 54345
Ölbeständigkeit (Nitrilgummirücken)	sehr gut
Brandbeständigkeit (auf Wunsch, gg. Aufpreis)	nach C _m - s ¹ (nach EN 13501) schwer entflammbar
Maßdifferenz	+/- 3%

Standardmaße in cm

85 x 75	100 x 200	115 x 180	150 x 200	200 x 200
85 x 120		115 x 200	150 x 250	200 x 300
85 x 150		115 x 240		200 x 400

Sondermaße möglich bis max. (cm) 200 x 500

Materialaufbau



Farben

I 110	I 120	I 130	I 140	I 150	I 160	I 170	I 180	I 190
I 100	I 110	I 120	I 130	I 140	I 150	I 160	I 170	I 180
I 190	I 200	I 210	I 220	I 230	I 240	I 250	I 260	I 270
I 280	I 290	I 300	I 310	I 320	I 330	I 340	I 350	I 360
I 370	I 380	I 390	I 400	I 410	I 420	I 430	I 440	I 450



NOVUS CLASSIC

Klassisch gut

Die Teppichmatte NOVUS CLASSIC erfüllt ihre Aufgabe zuverlässig und ganz unaufgeregt – überall dort, wo Neutralität und Funktionalität im Vordergrund stehen. Damit sind sie die perfekte Ergänzung zu den prominent platzierten Teppichmatten NOVUS IMAGE.

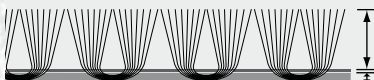
Dank bester Produktqualität nimmt die Matte Schmutz und Nässe sehr gut auf. Fußböden und Bodenbeläge werden sicher geschont – auch langfristig. Denn die robuste Matte ist starken Belastungen ebenso gewachsen wie häufigen Reinigungsintervallen. Die Matte ohne Bedruckung ist in fünf Standardfarben und einer maximalen Abmessung von 200 x 500 cm lieferbar.




NOVUS CLASSIC

Technische Daten	
Flormaterial	High-Twist-Nylon (100 % Polyamid 6), Poleinsatzgewicht 650 g/m ²
Florhöhe	ca. 8 mm
Rückenbeschichtung	Nitrilgummibeschichtung, Dicke ca. 1,4 mm
Gesamtmattenhöhe	ca. 10 mm
Gesamtgewicht	2.500 g/m ²
Trittrandbreite	ca. 20 mm
Farben	5
Wasseraufnahme	ca. 3 bis 4 Liter pro m ²
Waschtemperatur	max. 80 °C
Elektrostatisches Verhalten	sehr geringe elektrostatische Aufladung, Durchgangswiderstand $2,2 \times 10^{11}$ Ohm, nach DIN 54345
Ölbeständigkeit (Nitrilgummirücken)	sehr gut
Brandbeständigkeit (auf Wunsch, gg. Aufpreis)	nach C _m – s ¹ (nach EN 13501) schwer entflammbar
Maßdifferenz	+/- 3%

Standardmaße in cm				
85 x 75	100 x 200	115 x 180	150 x 200	200 x 200
85 x 120		115 x 200	150 x 250	200 x 300
85 x 150		115 x 240		200 x 400
Sondermaße möglich bis max. (cm) 200 x 500				

Materialaufbau	
	<p>Florhöhe 8 mm</p> <p>Gummi ca. 1,4 mm</p> <p>Ges.-höhe ca. 9-10 mm</p>

Farben



Wünschen Sie sich mehr Bürokompetenz?

Lassen Sie sich inspirieren:

www.novus-dahle.com



NOVUS und DAHLE. Wir stehen für Innovationen, die bis ins kleinste Detail durchdacht sind und Ihren Büroalltag auf eine ganz neue Art und Weise komfortabler gestalten – von leistungsstarken Heftgeräten über intelligente Lösungen für den Bildschirmarbeitsplatz bis hin zu hochwertigen Aktenvernichtern und Schneidemaschinen.

Raum intelligenter nutzen.
Mehr Informationen unter www.novus.de

Händler:

855-2546 DE 01/15
Technische Daten und Design annähernd; Änderungen vorbehalten.